

## Reinigungs- und Pflegeanleitung für Kalksteinböden

Um eine optimale Reinigung und Pflege zu erhalten, wird Glossprofi 1905 eingesetzt. Es ist ein mild alkalisch eingestelltes Reinigungs- und Pflegekonzentrat. Die Mischung hochwertiger Seifen ist besonders für den Einsatz auf allen kalkhaltigen Natursteinen bestimmt

Stark beanspruchte Flächen brauchen gelegentlich eine Grundreinigung | Die Grundreinigung erfolgt mit MN-Grundreiniger. Das lösemittel- und säurefreie Reinigungskonzentrat ist geruchsarm und hat eine hohe Reinigungskraft

Es dürfen **keinesfalls säurehaltige** Reinigungsmittel eingesetzt werden!

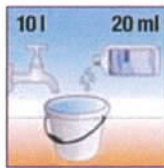
### Unterhaltsreinigung:

Die Dosierung ist abhängig von der Beanspruchung, dem Kalkgehalt und der Porosität der Böden. Die genaue Dosierung wird anhand der Erfahrung in der Anfangsphase ermitteln.

Wir empfehlen ca. 20-50 ml auf 10 l Wasser.

Bei sehr hartem Wasser muss höher dosiert werden. Der Natursteinbelag muss regelmäßig gesaugt werden. Anschließend wird der Boden nass gewischt. Danach den Boden ca. 15 Min. trocknen lassen

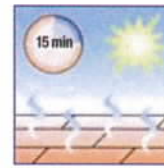
Es ist zu beachten, dass das Wischwasser rechtzeitig gewechselt wird!



Dem Wischwasser  
1 Schuss (ca. 20 ml)  
zugeben.



Boden nassfeucht  
wischen.



Fläche trocknen lassen.

### Grundreinigen:

Die Dosierung ist abhängig vom Verschmutzungsgrad. Je nach Verschmutzung kann der Grundreiniger bis 1:5 verwendet werden.

Die Reinigungslösung sollte mit einem Mopp aufgetragen werden und ca. 15 Min. einwirken. Es ist darauf zu achten, dass die Lösung nicht eintrocknet. Gegebenenfalls muss etwas Wasser nachgegeben werden.

Nach der Einwirkzeit fährt man den Bodenbelag mit einer Einscheibenmaschinen unter Verwendung eines weißen oder roten Pads ab. Die Schmutzflotte muss sofort mit einem Wasserauger abgesaugt werden. Anschließend muss der Belag mit klarem Wasser gespült werden. Nach ca. 15 Min. Trockenphase kann man den Bodenbelag wieder betreten.



Produkt mit  
Wasser 1:10  
verdünnen



Boden  
feuchtnass  
einlegen.



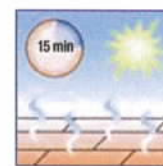
Auf vorgemäster  
Fläche mit Ein-  
scheibenmaschine  
schrubben.



Absaugen  
der  
Schmutzflotte



Mit frischem  
Wasser gut  
nachspülen.



Fläche  
trocknen  
lassen.