

Reinigungs- und Pflegeanleitung für Granit geflammt, gesägt außen

Um eine optimale Reinigung und Pflege zu erhalten, wird Glossprofi 1905 eingesetzt. Es ist ein mild alkalisch eingestelltes Reinigungs- und Pflegekonzentrat. Die Mischung hochwertiger Seifen ist besonders für den Einsatz auf allen kalkhaltigen Natursteinen bestimmt

Stark beanspruchte Flächen brauchen gelegentlich eine Grundreinigung | Die Grundreinigung erfolgt mit MN-Grundreiniger. Das lösemittel- und säurefreie Reinigungskonzentrat ist geruchsarm und hat eine hohe Reinigungskraft. Bei starker Verschmutzung sollte der Vorgang mit Außenreiniger wiederholt werden.

Es dürfen **keinesfalls säurehaltige** Reinigungsmittel eingesetzt werden!

Unterhaltsreinigung:

Die Dosierung ist abhängig von der Beanspruchung, dem Kalkgehalt und der Porosität der Böden. Die genaue Dosierung wird anhand der Erfahrung in der Anfangsphase ermitteln.

Wir empfehlen ca. 20-50 ml auf 10 l Wasser.

Bei sehr hartem Wasser muss höher dosiert werden. Der Natursteinbelag muss regelmäßig gesägt werden. Anschließend wird der Boden nass gewischt. Danach den Boden ca. 15 Min. trocknen lassen

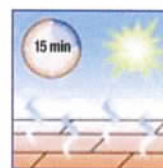
Es ist zu beachten, dass das Wischwasser rechtzeitig gewechselt wird!



Dem Wischwasser
1 Schuss (ca. 20 ml)
zugeben.



Boden nassfeucht
wischen.




Fläche trocknen lassen.

Grundreinigen:

Die Dosierung ist abhängig vom Verschmutzungsgrad. Je nach Verschmutzung kann der Grundreiniger bis 1:5 verwendet werden.

Die Reinigungslösung sollte mit einem Mopp aufgetragen werden und ca. 15 Min. einwirken. Es ist darauf zu achten, dass die Lösung nicht eintrocknet. Gegebenenfalls muss etwas Wasser nachgegeben werden.

Nach der Einwirkzeit fährt man den Bodenbelag mit einer Einscheibenmaschine unter Verwendung eines weißen oder roten Pads ab. Die Schmutzflotte muss sofort mit einem Wasserauger abgesaugt werden. Anschließend muss der Belag mit klarem Wasser gespült werden. Nach ca. 15 Min. Trockenphase kann man den Bodenbelag wieder betreten.



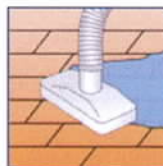
Produkt mit
Wasser 1:10
verdünnen



Boden
feuchtnass
einlegen.



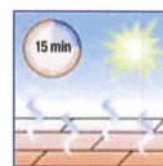
Auf vorgemäster
Fläche mit Ein-
scheibenmaschine
schrubben.



Absaugen
der
Schmutzflotte



Mit frischem
Wasser gut
nachspülen.



Fläche
trocknen
lassen.